

DIE BANANEN-DETEKTIVE

SO STARTET IHR EURE MISSION

GEFRAGT: EUER EINSATZ FÜR DIE FAIRTRADE-BANANE

Als Bananen-Detektive im Rahmen des Banana Fairday 2018 geht ihr auf Forschungsmission in Sachen fair gehandelte Bananen. Ziel der Aktion ist es, Menschen in eurem schulischen und privaten Umfeld für die Problematiken im konventionellen Bananenanbau bzw. -handel zu sensibilisieren. Warum das dringend nötig ist, zeigt ein Blick ins Supermarktregal. Aktuell stammen hier 9 von 10 angebotenen Bananen aus konventionellem Anbau. Auch weil Verbraucher zu wenig nach fair gehandelten Bananen fragen. Es gibt also einiges an Aufklärungsarbeit zu leisten.

Im Folgenden erklären wir euch Schritt für Schritt, wie ihr Bananen-Detektive werdet. Los geht's.

SCHRITT 1

Bevor ihr eure Recherche-Mission startet, solltet ihr euch zunächst schlau machen. Am besten werft ihr dafür einen Blick auf das Fakten-Poster, das euch mit wichtigem Wissen zum Thema Fairtrade-Bananen versorgt. Allerhand interessante Details inklusive Fact-Sheet als PDF findet ihr zudem unter www.bananafairday.de.


Macht euch mit allen Informationen vertraut, diskutiert das Thema und notiert euch eventuelle Fragen, um sie zum Beispiel mit eurer Lehrerin bzw. eurem Lehrer besprechen zu können.

SCHRITT 2

Überlegt euch eigene Fragen und ergänzt sie auf dem Fragebogen, den ihr von uns erhalten habt. Die Fragen sollten so gewählt sein, dass sie sich gut auswerten lassen. Zum Beispiel damit ihr die Antworten zu einer Statistik zusammenfassen könnt.

SCHRITT 3

Geht raus und fragt eure Mitschüler*innen, eure Lehrer*innen, eure Eltern und Verwandten oder einfach Menschen auf der Straße. Notiert die Ergebnisse zu euren Fragen. Am besten legt ihr für jede befragte Person einen eigenen Zettel mit Antworten an.



>> Auf der Rückseite geht's weiter

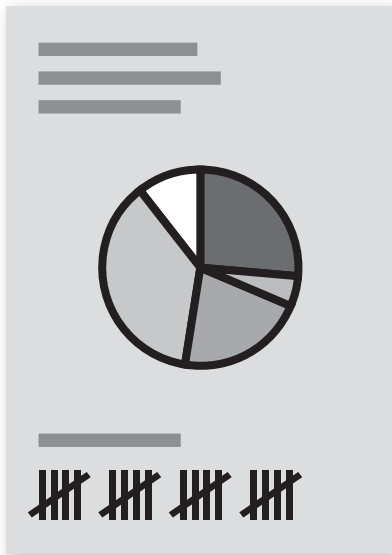
DIE BANANEN-DETEKTIVE

SO STARTET IHR EURE MISSION

SCHRITT 4

Wertet eure Umfrageergebnisse aus und überlegt euch, wie ihr sie präsentieren wollt. Von digitaler Beamerpräsentation über Film bis Poster oder kompletter Infowand ist alles möglich. Eurer Fantasie sind keine Grenzen gesetzt. Hauptsache, die Fakten werden unterhaltsam und informativ dargestellt. Denn nur dann könnt ihr die gewünschte Wirkung erzielen und Menschen von den Vorteilen fair gehandelter Bananen überzeugen.


Hier ein paar Tipps für die Präsentation:



Grafikelemente wie Torten- oder Balkendiagramme helfen dabei, Zahlen besonders anschaulich darzustellen



Hervorgehobene Zitate eignen sich gut als Blickfang



Besser wichtige Informationen plakativ darstellen als ganz viele Informationen zu kleinteilig

SCHRITT 5

Geht mit eurer Präsentation raus aus der Schule. Stellt sie Freunden und Familie vor oder überlegt euch, wie man die Ergebnisse öffentlichkeitswirksam darstellen kann. Zum Beispiel als eigene Ausstellung auf dem Marktplatz, indem ihr im Lokalradio davon erzählt oder durch eine Kooperation mit eurer Fairtrade-Stadt.

Denkt daran: Es geht um eine gute Sache. Je mehr Menschen fair gehandelte Bananen kaufen wollen, desto eher sind Supermarktketten motiviert, ihr gesamtes Sortiment auf faire Bananen umzustellen.

